



MÉDECINS RADIOLOGUES

Dr L. Gudmundsson
Radiologie générale / Radiologie interventionnelle

Dr P. Browaeys
Consultant en neuroradiologie

Dr S. Pawlak
Radiologie ostéo-articulaire

Dre N. Keller
Radiologie générale

RENDEZ-VOUS LE :

.....

.....

À (heure) :

PATIENT

Nom/Prénom :

Date de naissance :

Tél. :

Si non remplis, considérés comme normaux :

Allergie(s) : Iode Gadolinium

Créatinine :

Médicament(s) : Aspirine Sintrom Metformine

Etiquette

EXAMEN DEMANDÉ

ACCIDENT

MALADIE

IRM

INFILTRATION

EXAMENS DIGESTIFS SOUS SCOPIE

CT-SCANNER

PONCTION/BIOPSIE

ORTHODONTIE/PANORAMIQUE

ECHOGRAPHIE

ARTHRO-IRM

RADIOGRAPHIE

ARTHRO-CT

RENSEIGNEMENTS CLINIQUES ET QUESTIONS :

.....

.....

.....

.....

.....

.....

MÉDECIN PRESCRIPTEUR

Nom :

Copie du résultat à :

Résultats urgents, tél. :

timbre/signature

NOUS VOUS REMERCIONS D'APPORTER LES EXAMENS COMPARATIFS

EXAMENS PROPOSÉS PAR NOS 4 CENTRES DE RADIOLOGIES

Radiologie de la Broye

Rue de Guillermaux 12 • 1530 Payerne
Rue des Rammes 11 • 1530 Payerne
Tél. 026 662 48 00

■ IRM

- Imagerie rachidienne et prise en charge de la douleur
- Neuroradiologie/bilan de démence
- Imagerie ORL
- Imagerie orthopédique
- Arthro-IRM
- Imagerie cardiaque et vasculaire
- Imagerie abdomino-pelvienne yc gynécologique
- Imagerie de la prostate
- Imagerie mammaire

■ CT - Scanner

- CT abdominal
- CT pelvien
- CT thoracique
- CT ostéo-articulaire et rachis
- CT neuro
- CT colonoscopie virtuelle
- CT vaisseaux et angio-scanner
- CT coeur et coronaires
- Infiltration sous scanner/ ponctions/biopsies
- Arthro-CT toutes articulations
- Traitement par rhisolyse
- Traitement par PRP

■ Echographie

■ Radiographie

■ Mammographie / sénologie

Agoriaz Radiologie

Rue de Saletta, 10 • 1632 Riaz
Tél. 026 915 90 90

■ IRM

- Imagerie rachidienne et prise en charge de la douleur
- Neuroradiologie/bilan de démence
- Imagerie ORL
- Imagerie orthopédique
- Arthro-IRM
- Imagerie vasculaire
- Imagerie abdomino-pelvienne yc gynécologique

■ Radiographie

- Radiologie numérisée / examens digestifs sous fluoroscopie
- Infiltration ostéo-articulaire sous fluoroscopie / ponction

■ Echographie

Radiologie Moudon

Avenue de Cerjat, 1 • 1510 Moudon
Tél. 021 905 58 58

■ Examens échographiques

- Echo Doppler veineux périphérique
- Echo Doppler carotido-vertébral
- Thyroïde et glandes salivaires
- Mammaire
- Abdominal
- Parties molles
- Ostéo-articulaire

■ Ponctions / Biopsie sous échographie

- Mammaire
- Articulaire
- Ganglion axillaire
- Masse cutanée superficielle
- Thyroïde (cytologie)

■ Mise en place sous échographie de clip de repérage tumoral mammaire et harpon

■ Infiltration sous échographie et sous scopie

■ Mammographie

- Tomosynthèse
- Mammographie 2D
- Dépistage

■ Radiographies

■ Examens dynamiques sous scopie

■ Traitement par PRP

Centre d'Imagerie Lausanne Gare

Avenue de la Gare, 15 • 1003 Lausanne
Tél. 021 323 00 48

■ IRM

- Imagerie rachidienne et prise en charge de la douleur
- Imagerie orthopédique
- Arthro-IRM
- Neuroradiologie/bilan de démence
- Imagerie ORL
- Imagerie vasculaire
- Imagerie abdomino-pelvienne yc gynécologique
- Imagerie de la prostate

■ CT - Scanner

- Infiltration sous scanner
- CT abdominal
- CT pelvien
- CT thoracique
- CT ostéo-articulaire et rachis
- CT neuro
- CT vaisseaux et angio-scanner
- Arthro-CT
- Biopsies osseuses

■ Examens échographiques

- Echo Doppler veineux
- Echo Doppler carotido-vertébral
- Ostéo-articulaire
- Abdominal
- Thyroïde et glandes salivaires
- Parties molles
- Mammaire

■ Ponction / Biopsie sous échographie

- Articulaire
- Ganglion axillaire
- Masse cutanée superficielle
- Thyroïde (cytologie)

■ Radiographies

■ Examens digestifs sous scopie

■ Orthodontie et panoramique

■ Traitement par PRP



INFORMATION AU PATIENT AVANT UN EXAMEN

Veillez vous munir de:

- ☛ Votre carte d'assuré
- ☛ Vos documents radiologiques comparatifs

Si vous êtes enceinte ou susceptible de l'être, veuillez le signaler lors de la prise du rendez-vous, et au plus tard avant le début de l'examen.

Vos médicaments habituels peuvent être pris normalement. Pour tout renseignement complémentaire, vous pouvez nous contacter au **021 323 00 48**

Contre-indications IRM pour les patients porteurs :

- ◆ d'un pacemaker ou autre implant électronique,
- ◆ de certains clips intracrâniens,
- ◆ de neurostimulateurs ou d'implants cochléaires





Contre-indication CT-scanner :

Allergie à l'iode, en cas d'injection d'un produit de contraste

SE RENDRE AU CENTRE D'IMAGERIE LAUSANNE GARE



 Centre d'Imagerie Lausanne Gare
Avenue de la Gare 15 - 1003 Lausanne

-  2 places devant l'entrée
-  Entrée à l'avant du bâtiment
-  Bus : Arrêts Georgette ou Mirabeau
-  Gare CFF à 5 min. à pied

Avenue de la Gare 15 - 1003 Lausanne

Tél. : +41 21 323 00 48 irimed@hin.ch